






LEGENDA:

-  Zestaw gniazda sieci logicznej oraz zasilania dedykowanego 230V do demontażu i ponownego montażu
-  Gniazdo 2 x 230V p/ł podwójne (w ramce 2-krotnej)
-  Gniazdo 230V p/ł podwójne
-  Istn. rozdzielnica elektryczna

UWAGI:

- Instalację sieci logicznej oraz zasilania dedykowanego wykonać natynkowo w listwach instalacyjnych PCV.
- Przewody, puszki oraz gniazda zasilania dedykowanego wykorzystać do ponownego montażu.
- Moduły keystone RJ-45 kat 6 podlegają wymianie.
- Obwody gniazd 230V ogólnych oraz obwody oświetlenia ogólnego i awaryjnego zasilić z rozdzielni lokalnej T-3.2, wg. schematu - rys. E-03.
- Instalację gniazd 230V ogólnego przeznaczenia oraz instalację oświetleniową układać pod tynkiem lub w rurkach karbowanych w przestrzeni ścian G-K.

 mufa studio projektowe ul. Koszarska 35/2 85-307 Bydgoszcz tel. 793 003 523 www.mufa-studio.pl		85-307 Bydgoszcz ul. Koszarska 35/2 mufa-studio.pl	
RZUT II PIĘTRA – GNIAZDA			
INWESTOR	KUJAWSKO POMORSKI URZĄD WOJEWÓDZKI ul. JAGIELLOŃSKA 3, Bydgoszcz		
TEMAT:	Przebudowa wybranych pomieszczeń na II piętrze w siedzibie Zachodnim budynku A Kujawsko-Pomorskiego Urzędu Wojewódzkiego przy ul. Jagiellońskiej 3 w Bydgoszczy ul. Jagiellońska 3, Bydgoszcz (dz. nr 6/2)		
PROJEKTANT	mgr inż. Krzysztof Tyma KUP/0106/PBE/16		
BRANŻA	ELEKTRYCZNA	FAZA	BUDOWLANY
DATA	SKALA	1:100	NR RYSUNKU E-01

POMIESZCZENIA BIUROWE SKRZYDŁO ZACHODNIE
BUDYNEK A - II PIĘTRO