









**UWAGI:**

1. LIKWIDACJA ISTNIEJĄCYCH ŚCIANEK DZIAŁOWYCH, DRZWI DO POMIESZCZEŃ BIUROWYCH, LISTEW PRZYPODŁOGOWYCH PRZY ŚCIANKACH DZIAŁOWYCH, WYKŁADZINY W KORYTARZU GŁÓWNYM
2. WYKONANIE NOWYCH ŚCIANEK DZIAŁOWYCH O ODPORNOŚCI OGNIOWEJ EI30(gr.10cm Z PŁYT G-K OGNIOCR. gr.12,5mm(np.RIGIPS RIGIMETER-LINE FIRE\_LINE PLUS TYP DF(GKF) LUB RÓWNOWAŻNE, NA RUSZCIE METALOWYM Z POKRYCIEM JEDNOWARSTWOWYM, Z WYPEŁNIENIEM Z WEŁNY MIN. SZKLANEJ O KLASIE REAKCJI NA OGIEŃ A1 gr.75mm)
3. DRZWI DO POMIESZCZEŃ BIUROWYCH  
232,233,233a,235,235a,236,237,238,239,239a -HORMANN GEORGIA 1,PEŁNE Z PRZYLGĄ, RAL 9010,OŚCIEŻNICA DREWNIANA O PROSTYCH KRAWĘDZIACH, KLAMKI ALA STAL NIERDZEWNA MAT
4. POSADZKA-RENOWACJA PARKIETU, CYKLINOWANIE, LAKIEROWANIE-  
2 WARSTWY LAKIERU PODKŁADOWEGO WODNEGO SUPRAMAL NATURE LOOK+ 10% SUPREMAL FIREBLOCK, 2 WARSTWY LAKIERU NAWIERZCHNIOWEGO WODNEGO SUPREMAL 220,  
W KORYTARZU GŁÓWNYM WYMIANA WYKŁADZINY NA WYKŁADZINĄ FIRMY TARKETT IQ NATURAL BEIGE 3010277
5. LISTWY PRZYPODŁOGOWE PRZY ŚCIANACH HISTORYCZNYCH DO RENOWACJI LUB ODTWORZENIE WZORU LISTEW W WYPADKU ZŁEGO STANU TECHNICZNEGO-MALOWANIE KOLOR RAL 8011 , LISTWY PRZY NOWYCH ŚCIANACH-LISTWA STANDARDOWA DO MALOWANIA -QSSKRPAINTE FIRMY QUICK-STEP KOLOR RAL 8011
6. RENOWACJA DRZWI DR1, DR3  
RENOWACJA OŚCIEŻNICY DR2  
DRZWI DR4 DO LIKWIDACJA-RENOWACJ SAMEJ OŚCIEŻNICY
7. TYNKOWANIE-WYKONANIE TYNKÓW WEWNĘTRZNYCH W ZAKRESIE UZUPEŁNIENIA USZKODZONYCH I BRAKUJĄCYCH TYNKÓW (NA ŚCIANACH HISTORYCZNYCH STOSOWAĆ WYŁĄCZNIE WYPRAWY MINERALNE) I MALOWANIE ŚCIAN FARBĄ LATEKSOWĄ CAPAROL HISTOLITH KOLOR GOLDOCKER 50 (MALOWANIE ŚCIAN DZIAŁOWYCH ORAZ HISTORYCZNY)ORAZ FARBĄ LATEKSOWĄ CAPAROL SAMTEX 20 E.L.F.(MALOWANIE ŚCIAN DZIAŁOWYCH)
8. DEMONTAŻ I PONOWNY MONTAŻ ELEMENTÓW SIECI LOGICZNEJ-WG PROJEKTU ELEKTRYKI
9. DEMONTAŻ I PONOWNY MONTAŻ ELEMENTÓW SIECI ZASILANIA ENERGETYCZNEGO, Z CZĘŚCIOWĄ WYMIANĄ OKABLOWANIA-WG PROJEKTU ELEKTRYKI
10. WYKONANIE INSTALACJI OŚWIETLENIA AWARYJNEGO I EWAKUACYJNEGO W KORYTARZU-WG PROJEKTU ELEKTRYKI
11. W KORYTARZU GŁÓWNYM WSTAWIENIE 1 SZT.DRZWI FIRMY ALUFIRE, DRZWI DYMOSZCZELNE O KLASIE ODPORNOŚCI OGNIOWEJ EI30 STEROWANE Z CENTRALI POLON 4000
12. OKNA POŁOŻONE W KLATKACH K2 I K3 PRZYSTOSOWANE DO ODDYMIANIA-Stolarka okienna aluminiowa-okno identyczne pod względem wymiarów jak obecnie zamontowane, a wygląd okien nowych ma odtwarzać wygląd oryginalnej stolarki, szczególnie elementy wykończeniowe, kolor i wzór dobrany na podstawie próbkki profilu drewnianego.
13. KANAŁY WENTYLACYJNE BEZ ZMIAN-UWZGLĘDNIĆ PODCZAS STAWIANIA NOWYCH ŚCIAN
14. WYMIANA OPRAWY OŚWIETLENIOWYCH W KORYTARZU GŁÓWNYM (4SZT.) NOWE OPRAWY OŚWIETLENIOWE TYP RING N (LUXIONA POLAND)ZAWIESZANY, KOLOR OPRAWY BIAŁY, BARWA ŚWIATŁA BIAŁA CIEPŁA

 <b>studio projektowe</b> <small>ul. Koszka 35/2 85-307 Bydgoszcz t. 793 003 522, e-mail: biuro@mufa-studio.pl www.mufa-studio.pl</small>	
<b><u>LEGENDA:</u></b>  CZUJNIKI DYMU  WENTYLACJA  ŚCIANA ISTNIEJĄCA  ŚCIANA DO ROZBIÓRKI  ŚCIANA PROJEKTOWANA	
<b>RZUT 2 PIĘTRA 1:100</b>	
INWESTOR:	KUJAWSKO POMORSKI URZĄD WOJEWÓDZKI ul. JAGIELLOŃSKA 3, Bydgoszcz
TEMAT:	Przebudowa wybranych pomieszczeń na II piętrze w skrzydle zachodnim budynku A Kujawsko-Pomorskiego Urzędu Wojewódzkiego przy ul. Jagiellońskiej 3 w Bydgoszczy, ul. Jagiellońska 3, Bydgoszcz (dz. nr 6/2)
PROJEKTANT	mgr inż. arch. I. Miodzikowska-Gill KPO/OK-IA/RF-52/2013
BRANŻA	<div>ARCHITEKTURA</div> <div>FAZA</div> <div>BUDOWLANY</div>
DATA	<div>SKALA</div> <div>NR RYSUNKU</div>
1.08.2016	<div>1:100</div> <div>3</div>