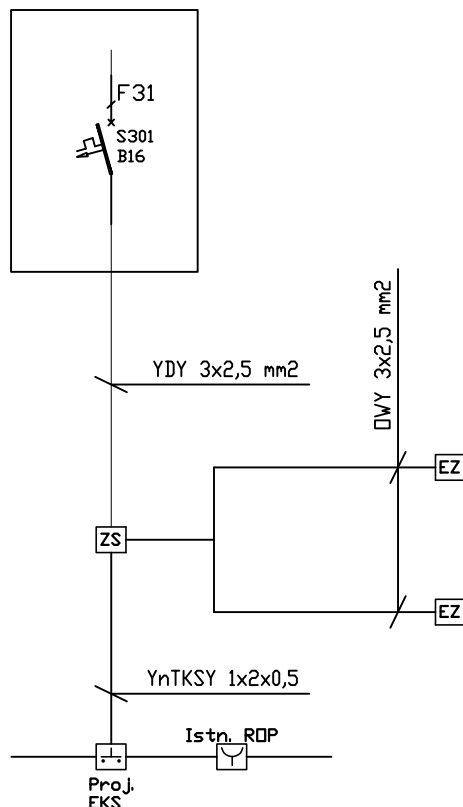







## Istn. rozdzielnia el. T.03



## LEGENDA:

-  Elektro trzymacz - projektowany
-  Zasilacz buforowy - projektowany
-  Element kontrolno - sterujący - projektowany
-  Istniejący ROP systemu SAP
-  Istn. rozdzielnica elektryczna

## UWAGI:

1. W istniejącej rozdzielnicy T.03 dobudować zabezpieczenie S301 B16 do zasilania układów trzymaczy
2. Element kontrolno - sterujący wpiąć w istniejącą pętlę SAP przewodem YnTKSY 1x2x0,5



85 - 307 Bydgoszcz

ul. Kossaka 35/2

tel. 793 003 822, e-mail: biuro@mufa-studio.pl

www.mufa-studio.pl

SCHEMAT STEROWANIA DRZWI

INWESTOR:	KUJAWSKO POMORSKI URZĄD WOJEWÓDZKI ul.JAGIELLOŃSKA 3, Bydgoszcz		
TEMAT:	Wymiana drzwi w pomieszczeniach piwnicznych budynku A. Kujawsko-Pomorskiego Urzędu Wojewódzkiego przy ul. Jagiellońskiej 3 w Bydgoszczy, ul. Jagiellońska 3, Bydgoszcz (dz. nr 6/2)		
PROJEKTANT	mgr inż. Krzysztof Tyma KUP/0106/PBE/16		
SPRAWDZAJĄCY	mgr inż. Wiesław Kolassa KUP/0143/POOE/11		
BRANŻA	ELEKTRYCZNA	FAZA	BUDOWLANY
DATA	SKALA	NR RYSUNKU	E-04
1.08.2016			