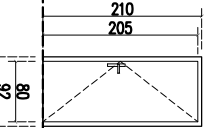
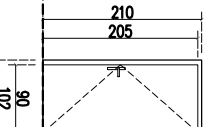
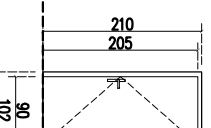
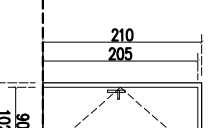
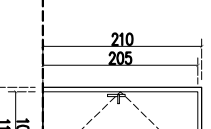



# DRZWI OGÓLNOBUDOWLANE

ZESTAWIENIE STOLARKI DRZWIOWEJ													
1		NUMER		D1		D2		D3		D4		D5	
2		LOKALIZACJA		WEWN./POM.NR 08		WEWN./POM.NR 03,04,07		WEWN./POM.NR 11		WEWN./POM.NR 09,10		WEWN./POM.NR 05,06	
3		SCHEMAT											
4		WYMIAR OTWORU MURU		H0	210	210	210	210	210	210	210		
		S0		92	102	102	102	102	102	112			
5		WYMIAR ZEWN. STOLARKI		H	205	205	205	205	205	205			
		S*		80	90	90	90	90	100				
6		OTWIERANIE		ROZMIERANIE		ROZMIERANIE		ROZMIERANIE		ROZMIERANIE			
7		MATERIAŁ		DREWNIAŃE		DREWNIAŃE		DREWNIAŃE		DREWNIAŃE			
8		SZKLENIE		---		---		---		---			
9		KOLOR		HPL KOLOR NCS S3010-Y50R		HPL KOLOR NCS S3010-Y50R		HPL KOLOR NCS S3010-Y50R		HPL KOLOR NCS S3010-Y50R			
10		ZAMEK		ZAMEK Z WKŁ. PATENT.		ZAMEK Z WKŁ. PATENT.		ZAMEK Z WKŁ. PATENT.		ZAMEK Z WKŁ. PATENT.			
11		OŚCIEŻNICA		SYSTEMOWA REGULOWANA		SYSTEMOWA REGULOWANA		SYSTEMOWA REGULOWANA		SYSTEMOWA REGULOWANA			
12		ODPORNOŚĆ OGNIOWA		---		---		---		---			
13		KLAMKA		TAK		TAK		TAK		TAK			
14		ZAMEK ŁĄCZENKOWY		---		---		---		---			
15		PROG		---		---		---		---			
16		SAMOZAMYKACZ		---		---		---		---			
17		WENTYLACJA		TAK		---		TAK		---			
18		KIERUNEK OTW. SKRZYDŁA		L	P	L	P	L	P	L	P		
		ŁĄCZNIŁE		-	1	-	3	-	-	2	-		
18		UWAGI		* WYMIAR JAKI JEST WYMAGANY PO OTWARCIU DRZWI ** OPIS POMIĘSZCZEN I NUMERACJĄ FORME NAKLEJEK NA SKRZYDŁE DRZWIOWYM		* WYMIAR JAKI JEST WYMAGANY PO OTWARCIU DRZWI ** OPIS POMIĘSZCZEN I NUMERACJĄ FORME NAKLEJEK NA SKRZYDŁE DRZWIOWYM		* WYMIAR JAKI JEST WYMAGANY PO OTWARCIU DRZWI ** OPIS POMIĘSZCZEN I NUMERACJĄ FORME NAKLEJEK NA SKRZYDŁE DRZWIOWYM		* WYMIAR JAKI JEST WYMAGANY PO OTWARCIU DRZWI ** OPIS POMIĘSZCZEN I NUMERACJĄ FORME NAKLEJEK NA SKRZYDŁE DRZWIOWYM			

WYMIARY SPRAWDZIĆ NA BUDOWIE  
RYSUNEK POKAZUJE DRZWI OD STRONY OTWIERANIA SKRZYDŁA  
WYMIARY PODANO W CENTYMETRACH  
RYSUNEK ZESTAWIENIA STOLARKI ROZPATRYWAĆ Z RZUTEM KONDYGNACJI

				<b>Pracownia Architektownicza</b> 31-153 Kraków, ul. Szlak 65 tel./fax. +48 (12) 632 18 53	
<b>www.akka-architektci.pl</b>					
INWESTOR	Zespół Opieki Zdrowotnej w Oświęcimiu ul. Wysokie Brzezi 4 32-600 Oświęcim				
TERMIN INWESTYCJI	2007/16, obręb 0001, Oświęcim Miasto 32-600 Oświęcim, ul. Wysokie Brzezi 4				
TEMAT PROJEKTU	Budowa budynku pracowni rezonansu magnetycznego wraz z niezbędną infrastrukturą techniczną oraz przebudowa istniejącego budynku Pawilonu głównego wraz z rozbiórka istniejących schodów zewnętrznych i rampy dla osób niepełnosprawnych w ramach inwestycji: "Budowa pracowni rezonansu magnetycznego wraz z aparatem i jego wyposażeniem dla zespołu opieki zdrowotnej w oświęcimiu"				
TEMAT RYSGUJĄCY	<b>ZESTAWIENIE STOLARKI DRZWIOWEJ</b>				
BRANŻA	ARCHITEKTURA		INR.NR.		
PZDA	PROJ. WYKONAWCZY		<b>A16-ZSD</b>		
PROJEKTANT W BRANŻY ARCHITEKTONICZNEJ mgr inż. arch. <b>Agata Kita Kosowska</b> Upr. nr MPOJA/0589/2009					
mgr inż. arch. <b>Andrzej Kosowski</b> Upr. MPOJA/011/2004					
SKALA	1:100	RYSUNKA	KOD PROJEKTU	1610	DATA 07.2016
PROJEKT ESTYMACYJNO-PRACOWNI AUTORSKIM ZOSPOŁEM Z USTAWĄ Z DNIA 1 LUTEGO 1994 O PRACOWNI AUTORSKIM I PRAWACH POKRYWALNOŚCI DŁ. 0,003064 Z WZGLĘDNĄ 1 NIE MOŻE BYĆ KOPLOWANY ANI ROKOWOZWIEŻANYMI BEZ ZBIENIEGO ZGODY AUTORA					
TYTUŁ: PROJEKT PŁAK:					