

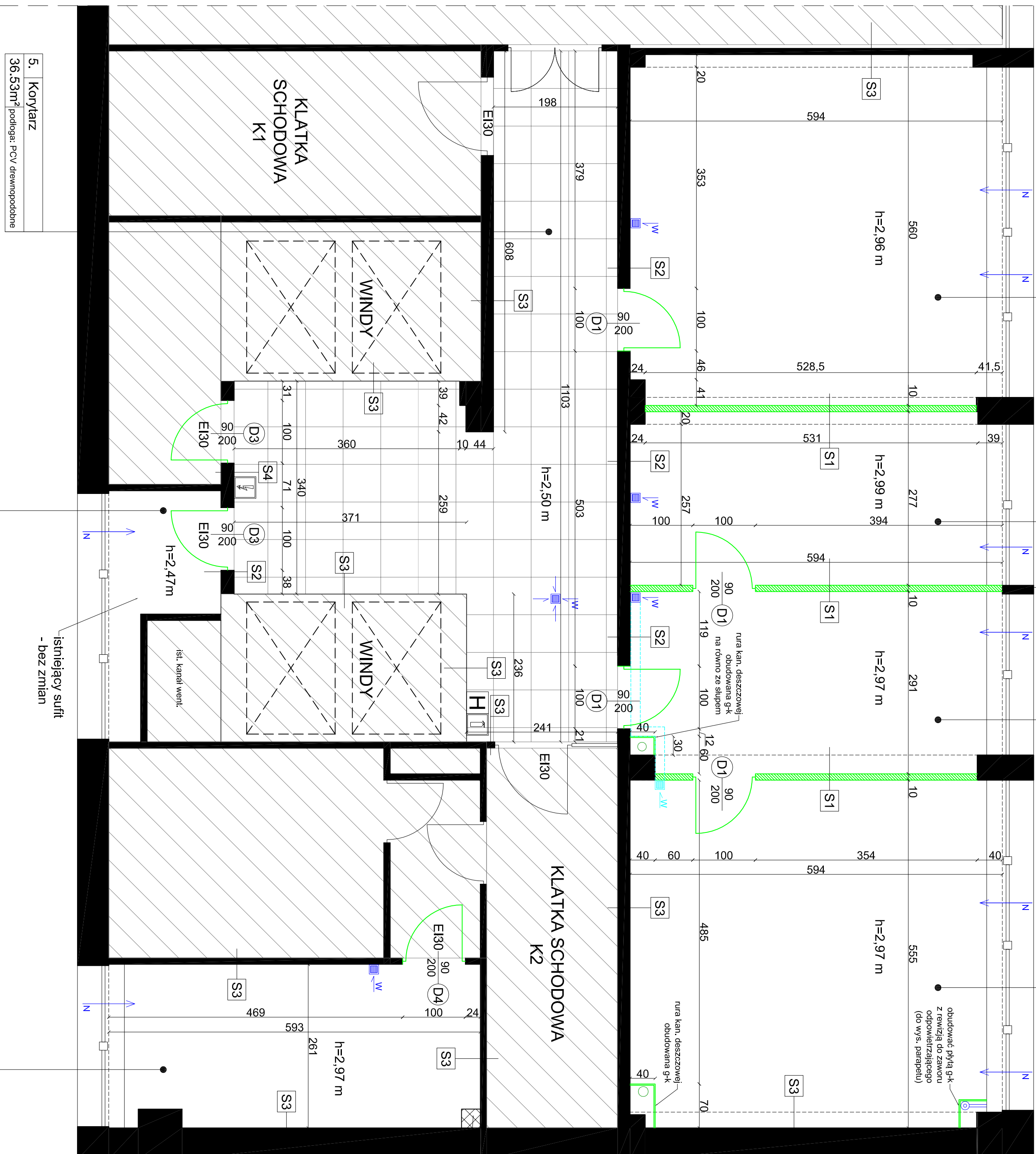
1.	Pomieszczenie biurowe
32.97m ²	podłoga: PCV drewnopodobne

2.	Pomieszczenie biurowe
16.33m ²	podłoga: PCV drewnopodobne

3.	Pomieszczenie biurowe
16.92m ²	podłoga: PCV drewnopodobne

UWAGA: proj. ściana dopasowana do podziałów między oknami

4.	Pomieszczenie biurowe
32.58m ²	podłoga: PCV drewnopodobne



— po demontażu istniejącej drewnianej zabudowy szachy zabudować g-k

Łp.	Nazwa pomieszczenia	Pow.
1.	Pomieszczenie biurowe	32,97m ²
2.	Pomieszczenie biurowe	16,33m ²
3.	Pomieszczenie biurowe	16,92m ²
4.	Pomieszczenie biurowe	32,58m ²
5.	Korytarz	36,53m ²
6.	Pomieszczenie techniczne	4,57m ²
7.	Archiwum	15,27m ²
Suma powierzchni użytkowej:		155,17m





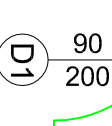
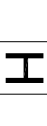


Suma powierzchni użytkowej: 155.17m²

S1	farba lateksowa systemowa ściana GKf (gr. płyty 12,5 mm) na siałku 10 cm wypełniona włnią mineralną farba lateksowa
S2	farba lateksowa gładz istniejąca ściana gładz farba lateksowa
S3	farba lateksowa gładz istniejąca ściana warszwy zewnętrzne (poza granicą opracowania)
S4	farba lateksowa gładz istniejąca ściana gładz farba lateksowa

6.	Pomieszczenie techniczne
4.57m ²	podłoga: PCV

7.	Archiwum
15.27m ²	podłoga: PCV drewnopodobne

LEGENDA:

-  pomieszczenia poza zakresem opracowania
-  ist. ściany
-  proj. ściany z GKF EI30
-  ist. drzwi
-  proj. drzwi
-  ist. hydrant
-  ist. gaśnica
-  ist. przeciwpożarowy wyłącznik prądu


proj. sufit kasetonowy 60x60 cm
ułożenie sufitu zgodnie z rysunkiem

ist. kratki wentylacyjne (bez zmian)

nowa lokalizacja kratki went.
podłączenie nowej kratki do ist. wentylacyjnej

ist. nawietrzaki okienne (bez zmian)

wentylacja mechaniczna

		GRUPA RNMK Architektura i Budownictwo ul. Reymonta 5, Pogorza, gm. Gostków www.rnmk.pl biuro@rnmk.pl	
Wzrost:	Katarzyna Pienkwa, Uszka Włodarczyk i Bogdan Szewczyk ul. Jędrzejowska 3, 01-650 Warszawa	Imię i nazwisko	Data
Stwierdził: mgr inż. arch. Dominika Falcowska	-	-	08.03.2015r.
Przebieg: mgr inż. arch. Kamilka Miroszyn - Rydzka	POK/142/2006	08.03.2015r.	
Sprawdził: mgr inż. arch. Joanna Winiakajt	POK/090505	08.03.2015r.	
Typ opracowania: Projekt przebudowy wieżowca z ul. Lipki budynku B Udział w opracowaniu: 2 Biurogłówny			Strona: 1/50
Plan rysunek: RZUT			Nr ewidencyjny: A4