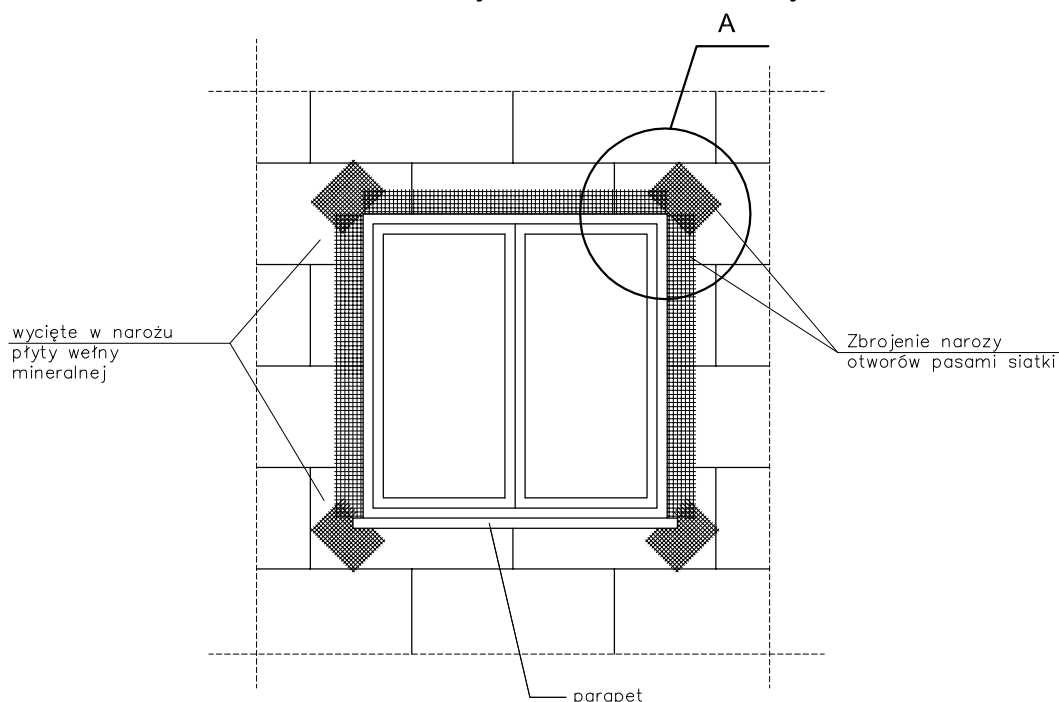


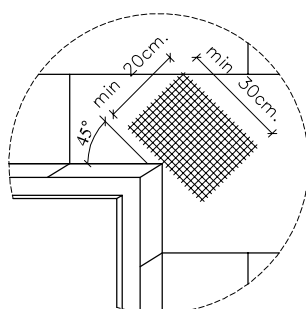
Detal 11

zbrojenie narożników otworów okiennych i drzwiowych

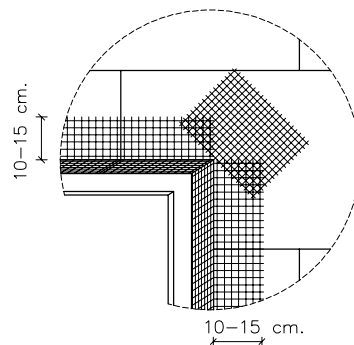


szczegół A

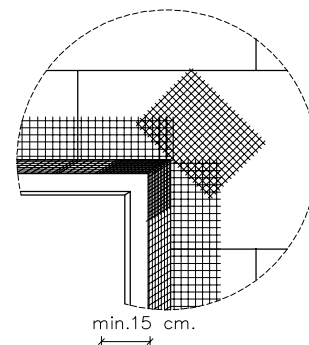
KOLEJNOŚĆ ZBROJENIA DIAGONALNEGO NAROŻNIKÓW OTWORÓW OKIENNYCH I DRZWIOWYCH:



1. Siatka zbrojąca diagonalnie naroża otworów



2. Siatka zbrojąca krawędzie otworów



3. Siatka zbrojąca wewnętrzne naroża otworów

UWAGA:

Siatkę zbrojeniową należy w zatopić masie.
Zbrojenie naroży otworu drzwiowego należy wykonać w sposób analogiczny jak dla otworu okiennego.
Spoiny płyt styropianowych nie mogą przebiegać po linii krawędzi otworu okiennego lub drzwiowego.



SOPOCKIESTUDIOPROJEKTOWE

Krótką 3b/1 81-842 Sopot 607 533 588 studio.sopot@wp.pl www.studio.sopot.pl

Detal 11 - Zbrojenie narożników okiennych i drzwiowych

Temat	Projekt termomodernizacji budynku użyteczności publicznej	-
Obiekt	Kujawsko-Pomorski Urząd Wojewódzki Delegatura w Toruniu	05.2015
Adres	ul. Moniuszki 15/21, 07-100 Toruń	
Projektant	mgr inż. arch. Jacek Bosiacki Nr upr. 429/POOKK/2011	
Sprawdzający	mgr inż. arch. Zenon Bosiacki Nr upr. GT-III-630/485/76	
Opracowanie	mgr inż. arch. Małgorzata Bosiacka	
Inwestor	Kujawsko-Pomorski Urząd Wojewódzki w Bydgoszczy ul. Jagiellońska 3, 85-950 Bydgoszcz	PB 35
		Strona Nr 73