






Legenda	
Ilość nawiewanego powietrza do pomieszczenia	100
Ilość wymiewanego powietrza do pomieszczenia	100
Kanał wyciągowy	
Kanał nawiewny	
Kanał wyciągowy z pom. bndnych	
Kanał czepny	
Kanał wyrzutowy	

[illegible]